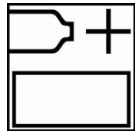


## Polysoft Plastic

UITSLUITEND BESTEMD VOOR PROFESSIONEEL GEBRUIK

### Omschrijving

Tweecomponenten polyesterplamuur voor het opvullen en strak maken van deuken en oneffenheden voor op alle gangbare kunststoffen in de automobieliindustrie.




100 Polysoft Plastic  
2½ BPO Paste



Potlife

4-5 minuten bij 20°C




30 minuten bij 20°C



Laatste schuurstep voor de plamuur: P180-P220



Laatste schuurstep verlooppranden: P320 - P400



Overspuitbaar met alle Sikkens primers en fillers  
Met uitzondering van watergedragen producten.



Gebruik geschikte ademhalingsbescherming  
AkzoNobel Car Refinishes adviseert het gebruik van verse luchtmaskers.

Raadpleeg het volledige technisch informatieblad voor uitgebreide informatie.

## Polysoft Plastic

UITSLUITEND BESTEMD VOOR PROFESSIONEEL GEBRUIK

### Omschrijving

Tweecomponenten polyesterplamuur voor het opvullen en strakmaken van deuken en oneffenheden voor op alle gangbare kunststoffen in de automobielindustrie

---

### Voorbehandeling



Verwijder voor schuren eventueel aanwezige verontreiniging met een hiervoor geschikte oppervlaktereiniger.

*Reinig het te behandelen oppervlak vooraf met warm water en zeep en spoel na met water.*

---



Verwijder oude laklagen door middel van schuren P180-P220 tot kaal kunststof

*Zie voor uitgebreide informatie TI nummer S8.06.02*

---



Maak de ondergrond stofvrij en ontvet nogmaals.

---

### Ondergronden waarop toepasbaar

Alle gangbare kunststoffen die gebruikt worden in de automobielindustrie

---

### Producten en bijbehorende producten

Polysoft Plastic  
BPO Paste

---

### Grondstofbasis

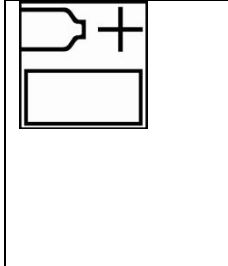
Polysoft Plastic: Polyester harsen  
BPO Paste Hardener: Peroxide

---

## Polysoft Plastic

UITSLUITEND BESTEMD VOOR PROFESSIONEEL GEBRUIK

### Mengen



100 gewichtsdelen Polysoft Plastic  
2½ gewichtsdelen BPO Paste

*Meng verharder en plamuur zodanig dat een homogene kleur ontstaat.*

*Voorkom luchtinsluiting.*

Gebruik bij voorkeur de dispenser of weegschaal om plamuur en verharder gelijktijdig in de juiste mengverhouding te doseren.

### Potlife

4-5 minuten bij 20°C.

### Verwerking



Breng de polyesterplamuur aan op kaal kunststof onder een hoek van 60°. Voorkom dikke randen door uit te smeren richting de originele laklaag.

- *Breng de plamuur niet aan over oude laklagen en Washprimer*
- *Verwerkingstemperatuur ligt tussen 15°C-35°C.*

### Droging



Schuurbaar na 30 minuten bij 20°C of na 15 minuten bij 40°C.



Schuurbaar na 5 minuten.

Stel de apparatuur bij voorkeur in op laag vermogen en houd een afstand tot het object van 50-70 cm aan.

Laat bij geforceerde droging de temperatuur niet hoger komen dan 70°C

*Voor uitgebreide informatie over Infrarood droging verwijzen we naar: TI nummer S9.01.01*

### Schuurstappen



P80 - P120 - P220

## Polysoft Plastic

### UITSLUITEND BESTEMD VOOR PROFESSIONEEL GEBRUIK



P220 - P320 - P400

*Zorg dat eventueel schuurkrassen ontstaan in de uitspuitzone tijdens het schuren van de plamuur worden weggeschuurd. Doe dit door de verloopranden na te schuren met P400.*



Verwijder stof en verontreiniging.

Gebruik hiervoor geen watergedragen oppervlaktereiniger.

*Voorkom contact van de plamuur met water!*

#### Overspuitbaar met

Sikkens primers en fillers (met uitzondering van watergedragen producten)

#### Reinigen apparatuur

Reinig het gereedschap direct na gebruik met Sikkens Solvent of oplosmiddelhoudende Guncleaner.

#### Vluchtige organische Stoffen

2004/42/IIB(b)(250)125

De EU-grenswaarde voor dit product (product categorie IIB,b) in gebruiksklare vorm is max. 250 g/l VOS. Het VOS gehalte voor dit product in gebruiksklare vorm is max. 140 g/l.

#### Houdbaarheid

De opgegeven houdbaarheid is geldig voor ongeopende verpakkingen opgeslagen bij een temperatuur van 20°C. Voorkom extreme temperatuurwisselingen.

*Voor de minimale houdbaarheid zie TI nummer S9.01.02*

#### Belangrijk:

Op onze internetsite vindt u altijd de meest actuele versie van onze technisch informatiebladen. Raadpleeg daarom regelmatig / voordat u het product gebruikt [www.sikkenscv.com](http://www.sikkenscv.com) of u met de laatste versie van dit technisch informatieblad werkt.

## Polysoft Plastic

UITSLUITEND BESTEMD VOOR PROFESSIONEEL GEBRUIK

### HEALTH & SAFETY DATA – Polysoft Plastic

Uitsluitend voor professioneel gebruik. (zie **Material Safety Data Sheet**).

Zie tekst op de label van dit product.

De gebruiker van dit product is verplicht om te voldoen aan de nationale wettelijke voorschriften voor de gezondheid en veiligheid op het werk en afvalverwerking.

<b>AkzoNobel Car Refinishes</b>	<b>AkzoNobel Car Refinishes</b>
<b>Autolakken Benelux Nederland</b>	<b>Autolakken Benelux België</b>
<b>Postbus 3</b>	<b>Luchthavenlaan 33</b>
<b>2170 BA Sassenheim</b>	<b>1800 Vilvoorde</b>
<b>Tel: +31 713083333</b>	<b>Tel.+32 (0)2 255 88 54</b>
<b>E mail: arl.tv@akzonobel.com</b>	<b>E-mail: info.sikkenscr@akzonobel.com</b>
<b>Internet : www.sikkenscv.com</b>	<b>Internet: www.sikkencv.com</b>

#### VOOR PROFESSIONEEL GEBRUIK MET GESCHIKTE HS&E UITRUSTING

##### BELANGRIJKE OPMERKING

De informatie in dit informatieblad beoogt niet volledig te zijn en het is gebaseerd op de huidige staat van onze kennis en van de heersende wetgeving. Eenieder die dit product gebruikt met een ander doel of een andere bestemming dan die welke specifiek is aanbevolen in het Technisch informatieblad, zonder dat voorafgaande schriftelijke bevestiging van ons is verkregen dat de toepassing van het product geschikt is voor het voor beoogd gebruiksdoel, doet zulks op eigen risico. Het is te allen tijde de verantwoordelijkheid van de gebruiker om alle benodigde stappen te nemen om te voldoen aan alle vereisten die door lokale wet- en regelgeving worden gesteld. Raadpleeg altijd, indien beschikbaar het Veiligheids –en Technisch informatieblad voor dit product. Elk door ons gegeven advies of enige mededeling door ons gedaan ten aanzien van het product (in het informatieblad of anderszins) is naar ons beste weten juist, maar daarbij we hebben geen invloed op de kwaliteit of de staat van de ondergrond en de vele factoren die het gebruik en de applicatie van het product kunnen beïnvloeden. Om deze redenen aanvaarden wij, tenzij wij uitdrukkelijk schriftelijk anders overeenkomen, geen enkele aansprakelijkheid met betrekking tot de prestaties van het product noch met betrekking tot enig verlies of schade die voortvloeit uit het gebruik van het product. Op alle geleverde producten en technische adviezen zijn van toepassing onze standaard verkoopvoorwaarden- en condities. U dient een exemplaar hiervan op te vragen en zorgvuldig te bestuderen. De informatie in dit informatieblad zal van tijd tot tijd worden gewijzigd op grond van ervaringen en ons beleid van voortdurende productontwikkeling. Het is de verantwoordelijkheid van de gebruiker om vóór gebruik van het product te verifiëren of dit informatieblad nog actueel is.

De in dit informatieblad vermelde merkaanduidingen zijn beschermde merken van of zijn gelicentieerd aan AkzoNobel.

##### Hoofd kantoor:

AkzoNobel Car Refinishes B.V., PO Box 3 2170 BA Sassenheim, The Netherlands. [www.sikkenscv.com](http://www.sikkenscv.com)